

Rapport financier 2022

SUISSE
SOLIDAR
LUTTER POUR UN MONDE ÉQUITABLE

Rapport de l'organe de révision

à l'assemblé générale de

Solidar Suisse, Zurich

Balmer-Etienne AG
Bederstrasse 66
Case postale
8027 Zurich
Téléphone +41 44 283 80 80

info@balmer-etienne.ch
balmer-etienne.ch

Rapport sur l'audit des comptes consolidés

Opinion d'audit

Nous avons effectué l'audit des comptes consolidés de Solidar Suisse, comprenant le bilan consolidé au 31 décembre 2022, le compte de résultat consolidé, le tableau des capitaux propres consolidés et le tableau des flux de trésorerie consolidés pour l'exercice clos à cette date, ainsi que l'annexe aux comptes consolidés. Conformément à Swiss GAAP RPC 21, les informations contenues dans le rapport de performance ne sont soumises à aucune obligation de vérification par l'organe de révision.

Selon notre appréciation, les comptes consolidés ci-joints donnent une image fidèle du patrimoine et de la situation financière consolidés de Solidar Suisse au 31 décembre 2022 ainsi que de ses résultats et de ses flux de trésorerie consolidés pour l'exercice clos à cette date conformément aux Swiss GAAP RPC et sont conformes à la loi suisse.

Fondement de l'opinion d'audit

Nous avons effectué notre audit conformément à la loi suisse et aux Normes suisses d'audit des états financiers (NA-CH). Les responsabilités qui nous incombent en vertu de ces dispositions et de ces normes sont plus amplement décrites dans la section "Responsabilités de l'organe de révision relatives à l'audit des comptes consolidés" de notre rapport. Nous sommes indépendants de Solidar Suisse, conformément aux dispositions légales suisses et aux exigences de la profession, et avons satisfait aux autres obligations éthiques professionnelles qui nous incombent dans le respect de ces exigences.

Nous estimons que les éléments probants recueillis sont suffisants et appropriés pour fonder notre opinion d'audit.

Autres informations

La responsabilité des autres informations incombe au comité. Les autres informations comprennent les informations présentées dans le rapport de gestion, à l'exception des comptes consolidés, des comptes annuels et de nos rapports correspondants.

Notre opinion d'audit sur les comptes consolidés ne s'étend pas aux autres informations et nous n'exprimons aucune forme d'assurance que ce soit sur ces informations.

Dans le cadre de notre audit des comptes consolidés, notre responsabilité consiste à lire les autres informations et, ce faisant, à apprécier si elles présentent des incohérences significatives par rapport aux comptes consolidés ou aux connaissances que nous avons acquises au cours de notre audit ou si elles semblent, par ailleurs, comporter des anomalies significatives.

Si, sur la base des travaux que nous avons effectués, nous arrivons à la conclusion que les autres informations présentent une anomalie significative, nous sommes tenus de le déclarer. Nous n'avons aucune remarque à formuler à cet égard.

Responsabilités du comité relatives aux comptes consolidés

Le comité est responsable de l'établissement des comptes consolidés lesquels donnent une image fidèle conformément aux Swiss GAAP RPC et aux dispositions légales. Il est en outre responsable des contrôles internes qu'il juge nécessaires pour permettre l'établissement de comptes consolidés ne comportant pas d'anomalies significatives, que celles-ci proviennent de fraudes ou résultent d'erreurs.

Lors de l'établissement des comptes consolidés, le comité est responsable d'évaluer la capacité de Solidar Suisse à poursuivre son exploitation. Il a en outre la responsabilité de présenter, le cas échéant, les éléments en rapport avec la capacité de Solidar Suisse à poursuivre ses activités et d'établir les comptes consolidés sur la base de la continuité de l'exploitation, sauf si le comité a l'intention de liquider Solidar Suisse ou de cesser l'activité, ou s'il n'existe aucune autre solution alternative réaliste.

Responsabilités de l'organe de révision relatives à l'audit des comptes consolidés

Notre objectif est d'obtenir l'assurance raisonnable que les comptes consolidés pris dans leur ensemble ne comportent pas d'anomalies significatives, que celles-ci proviennent de fraudes ou résultent d'erreurs, et de délivrer un rapport contenant notre opinion. L'assurance raisonnable correspond à un niveau élevé d'assurance, mais ne garantit toutefois pas qu'un audit réalisé conformément à la loi suisse et aux NA-CH permettra de toujours détecter toute anomalie significative qui pourrait exister. Les anomalies peuvent provenir de fraudes ou résulter d'erreurs et elles sont considérées comme significatives lorsqu'il est raisonnable de s'attendre à ce que, prises individuellement ou collectivement, elles puissent influencer les décisions économiques que les utilisateurs des comptes consolidés prennent en se fondant sur ceux-ci.

Une plus ample description de nos responsabilités relatives à l'audit des comptes consolidés est disponible sur le site Internet d'EXPERTsuisse: http://expertsuisse.ch/fr-ch/audit-rapport-de-revision. Cette description fait partie intégrale de notre rapport.

Rapport sur d'autres obligations légales et réglementaires

Conformément à l'art. 728a, al. 1, ch. 3, CO et à la NAS-CH 890, nous attestons qu'il existe un système de contrôle interne relatif à l'établissement des comptes consolidés, défini selon les prescriptions du comité.

Nous recommandons d'approuver les comptes consolidés qui vous sont soumis.

Zurich, 23 mai 2023
TLA/MKA

Balmer-Etienne AG

Tu'uyen Maria Lang
Expert-réviseur agréée
(Réviseur responsable)



ppa. Marian Kälin
Expert-réviseur agréée

Comptes annuels consolidés 2022
Traduction. Seulement la version originale en langue allemande est légitime.

Solidar Suisse est certifiée ZEWO depuis 1947.
Ce label de qualité garantit une affectation efficace des dons.

Bilan consolidé

Actif	Explications	31.12.2022 CHF	31.12.2021 CHF
Actif circulant			
Liquidités	1.1	8’392’643	8’712’836
Créances sur livraisons et sur prestations		21’265	26’139
Autres créances à court terme	1.2	477’527	1’081’793
Fortune nette dans les pays du programme		1’478’825	2’285’071
Compte de régularisation actif	1.3	1’257’994	843’771
Total		**11’628’254**	**12’949’610**
Actif immobilisé			
Actifs financiers	1.4	1’580’323	140’792
Immobilisations corporelles meubles	1.5	403’955	420’401
Immeubles	1.6	8’554’078	7’902’509
Immobilisations incorporelles	1.7	217’128	184’318
Total		**10’755’484**	**8’648’020**
Total de l’actif		**22’383’738**	**21’597’630**

Passif			
Capitaux étrangers à court terme			
Dettes sur livraisons et sur prestations		471’008	89’915
Autres passifs à court terme	2.1	910’384	304’567
Avances	2.2	6’440’140	8’695’037
Compte de régularisation passif	2.3	240’587	185’763
Total		**8’062’119**	**9’275’281**
Capitaux étrangers à long terme			
Engagements avec intérêts à long terme (hypothèques)		2’150’000	3’150’000
Autres passifs à long terme	2.4	863’719	0
Total		**3’013’719**	**3’150’000**
Total de capitaux étrangers		**11’075’838**	**12’425’281**
Capital des fonds	2.4	**5’892’807**	**4’487’450**
Total de capitaux étrangers et de capital des fonds		**16’968’645**	**16’912’731**
Capital de l’organisation			
Capital social		100’000	100’000
Capital lié – Réserve risques de change		304’152	304’152
– Fonds de rénovation des immeubles		990’391	1’018’585
– Réserve CCT		60’000	60’000
Capital libre Solidar Suisse		3’933’647	3’182’313
Capital libre Solidar Suisse Genève		26’904	19’850
Total		**5’415’093**	**4’684’899**
Total du passif		**22’383’738**	**21’597’630**

Compte d’exploitation consolidé

Produits	Explications	2022 CHF	2021 CHF
Revenus issus de dons			
Dons et legs libres		4’200’867	3’587’438
Dons et legs affectés		1’677’463	700’144
Contributions aux projets	3.1	2’788’846	2’330’594
Contributions aux projets du LED (Service liechtensteinois de développement)		550’000	550’000
Cotisations des membres et parrains		342’603	368’801
Total		**9’559’779**	**7’536’977**
Produit des prestations fournies			
Contributions de la Confédération	3.2	8’070’037	7’983’038
Contributions d’organisations diverses	3.3	12’404’382	6’911’233
Total		**20’474’419**	**14’894’271**
Autres produits	3.4	**395’072**	**258’303**
Total produits d’exploitation		**30’429’270**	**22’689’552**

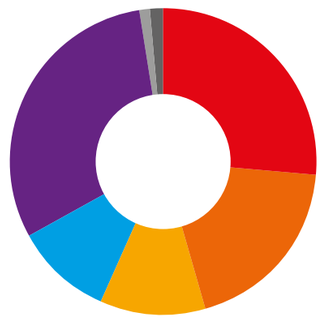

Provenance des moyens d’exploitation

- Contributions de la Confédération **26,5 %**
- Dons et legs **19,3 %**
- Contributions des cantons, communes et institutions **11,0 %**
- Contributions de la Chaîne du Bonheur **10,4 %**
- Contributions d’organisations diverses **30,4 %**
- Cotisations des membres et parrains **1,1 %**
- Autres produits **1,3 %**

Utilisation des moyens d’exploitation

- Programme International **82,3 %**
- Fundraising **8,3 %**
- Frais administratifs **5,5 %**
- Campagnes **3,9 %**

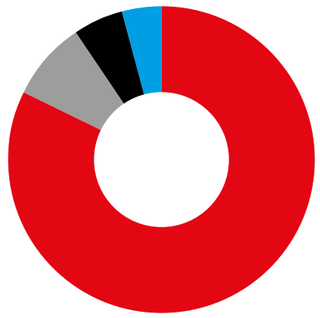

Compte d'exploitation consolidé

Dépenses	Explications	2022 CHF	2021 CHF
Programme International	4.1		
Afrique		9'612'538	5'925'989
Amérique latine		5'010'640	4'792'831
Asie		5'230'846	4'279'942
Europe du Sud-Est et Proche-Orient		1'847'403	629'116
Accompagnement du programme	4.2	1'920'861	1'710'570
Total		**23'622'288**	**17'338'450**
Programme Suisse – Information et sensibilisation	4.3	**1'112'534**	**978'579**
Siège	4.4		
Frais administratifs		1'585'675	1'586'337
Récolte de fonds et frais publicitaires		2'380'334	2'397'236
Total		**3'966'009**	**3'983'574**
Total charges d'exploitation		**28'700'831**	**22'300'602**
Résultat d'exploitation		**1'728'439**	**388'950**
Résultat financier	4.5	**139'057**	**–148'648**
Résultat immobilier	4.6	**207'047**	**197'963**
Autre résultat	4.7	**61'008**	**0**
Résultat avant variation des fonds		**2'135'551**	**438'265**
Variation du capital des fonds	4.8	**–1'405'357**	**–239'838**
Versements		–5'016'308	–3'580'738
Utilisation		3'610'951	3'340'900
Résultat annuel avant attribution au capital de l'organisation		**730'194**	**198'428**
Attributions			
au capital libre		–758'388	–198'428
au capital lié			
Réserve risques de change		0	0
Fonds de rénovation des immeubles		28'194	0
Résultat annuel après attributions		**0**	**0**

Tableau des flux de trésorerie consolidés

	2022 CHF	2021 CHF
Activités d'exploitation		
Résultat annuel avant attributions au capital de l'organisation	730'194	198'428
Variation du capital des fonds	1'405'357	239'838
Amortissements immobilisations corporelles meubles	151'354	151'863
Amortissements immeubles	125'430	52'822
Amortissements immobilisations incorporelles	55'484	51'820
Autres revenus sans effet sur les fonds	–1'064'906	0
Bénéfice sur les sorties de l'actif immobilisé	–42'700	0
Variation des créances	1'415'386	–1'914'165
Variation du compte de régularisation actif	–414'223	1'562'638
Variation des passifs à court terme	699'004	–439'692
Variation des avances	–2'254'897	4'815'277
Variation du compte de régularisation passif	54'824	–213'129
Flux de trésorerie liés aux activités d'exploitation	**860'308**	**4'505'700**
Investissements		
Variation des actifs financiers	0	0
Investissements en immobilisations corporelles meubles	134'908	–104'969
Désinvestissements des immobilisations corporelles mobilières	42'700	0
Investissements en immeubles	0	–643'830
Investissements en immobilisations incorporelles	–88'293	–872
Flux de trésorerie liés aux activités d'investissement	**–180'501**	**–749'671**
Activités de financement		
Variation des engagements avec intérêts à long terme	–1'000'000	0
Flux de trésorerie liés aux activités de financement	**–1'000'000**	**0**
Total flux de trésorerie capital des fonds et liquidités	**–320'193**	**3'756'029**
Variation des liquidités	**–320'193**	**3'756'029**
Solde initial des liquidités au 01.01.	8'712'836	4'956'807
Solde final des liquidités au 31.12.	8'392'643	8'712'836
État de variation des liquidités	**–320'193**	**3'756'029**

Tableau de variation du capital consolidé

2022	Valeur au 01.01.2022 CHF	Versements	Transfert interne de fonds	Utilisation	Valeur au 31.12.2022 CHF
Capital de l'organisation					
Capital social	100'000				100'000
Capital lié					
Réserve risques de change[1]	304'152				304'152
Réserve CCT [2]	60'000				60'000
Fonds de rénovation des immeubles[3]	1'018'585		−28'194		990'391
Capital libre Solidar Suisse	3'182'313		751'333		3'933'647
Capital libre Solidar Suisse Genève	19'850		7'055		26'904
Résultat annuel		730'194	−730'194		
Capital de l'organisation	**4'684'899**	**730'194**	**0**	**0**	**5'415'093**
Capital des fonds					
Fonds Pauvreté et intégration	1'632'844	242'658		−63'313	1'812'190
Fonds Travail décent	8'018	12'183		0	20'201
Fonds Coopération internationale[4]	1'130'584	3'370'400		−3'261'434	1'239'549
Fonds Aide humanitaire[4]	1'716'005	1'391'067		−286'204	2'820'868
Capital des fonds	**4'487'450**	**5'016'308**	**0**	**−3'610'951**	**5'892'807**

2021	Valeur au 01.01.2021 CHF	Versements	Transfert interne de fonds	Utilisation	Valeur au 31.12.2021 CHF
Capital de l'organisation					
Capital social	100'000				100'000
Capital lié					
Réserve risques de change[1]	304'152				304'152
Réserve CCT [2]	60'000				60'000
Fonds de rénovation des immeubles[3]	1'018'585				1'018'585
Capital libre Solidar Suisse	3'000'003		182'310		3'182'313
Capital libre Solidar Suisse Genève	3'732		16'118		19'850
Résultat annuel		198'428	−198'428		
Capital de l'organisation	**4'486'471**	**198'428**	**0**	**0**	**4'684'899**
Capital des fonds					
Fonds Pauvreté et intégration	1'566'380	286'747		−220'283	1'632'844
Fonds Travail décent	4'253	14'063		−10'298	8'018
Fonds Coopération internationale	1'024'651	3'004'637		−2'898'704	1'130'584
Fonds Aide humanitaire	1'652'329	275'291		−211'615	1'716'005
Capital des fonds	**4'247'612**	**3'580'738**	**0**	**−3'340'900**	**4'487'450**

1 Cette réserve couvre les risques liés aux variations des cours des devises encourus par les programmes internationaux.
2 Cette réserve a été créée dans le cadre du renouvellement de la CCT (Art. 9.1.2.).
3 Cette réserve est utilisée pour financer les travaux d'entretien et de rénovation des immeubles afin de préserver leur valeur. Le Comité décide chaque année d'une allocation de 0,5 % de la valeur d'assurance de l'immeuble (Quellenhof).
4 Transfert interne de fonds : 2022, le solde du fonds d'intervention humanitaire "Syrie Conflit" a été transféré au fonds humanitaire supérieur "Victimes d'expulsions" après l'expiration du délai d'attente réglementaire. 2021, le solde du fonds d'intervention humanitaire "Phillippines Hayian" a été transféré au fonds humanitaire supérieur "Victimes de catastrophes naturelles" après l'expiration du délai d'attente réglementaire.

Principes de la présentation des comptes

Solidar Suisse est une association de droit Suisse, régie par les dispositions des articles 60 et suivants du Code Civil. Son siège est à Zurich. La présentation des comptes de Solidar Suisse est conforme aux recommandations de Swiss GAAP RPC relatives à la présentation des comptes, ainsi qu'au droit des obligations suisse et aux directives de la Fondation ZEWO. Les comptes annuels restituent une image fidèle et conforme à la réalité de l'état du patrimoine, des finances et des résultats (true and fair view).

Périmètre de consolidation
L'association Solidar Suisse Genève est consolidée. À cette exception, Solidar Suisse n'a ni filiales ni institutions partenaires sur lesquelles elle exerce une influence importante.

Organisations / personnes proches
Solidar Suisse est un membre associé d'Alliance Sud (Communauté de travail des œuvres d'entraide de Berne), membre du réseau européen Solidar, et est représenté au Conseil de fondation de Solifonds. En plus sont considérées comme des personnes proches, les membres du Comité et de la direction ainsi que leurs proches.

Principes d'établissement et d'évaluation du bilan

La comptabilité est tenue en francs suisses. En règle générale, le principe des coûts d'acquisition ou de fabrication s'applique pour les comptes annuels. Ce dernier se base sur le principe de l'évaluation individuelle des actifs et passifs. Sauf indication contraire, l'évaluation des postes du bilan se fait en fonction de la valeur nominale le jour de la clôture de l'exercice.

Revenus
Les revenus issus de dons sont reconnus dès lors qu'ils sont définitivement acquis par Solidar Suisse. Le produit des prestations fournies est comptabilisé en revenu l'année où sont encourues les dépenses financées.

Devises étrangères
Les actifs et passifs en devises étrangères sont convertis au cours du jour de l'Administration fédérale des contributions de Berne le jour de la clôture de l'exercice. Les opérations en devises étrangères sont converties dans les cours moyens annuels ou, parfois, au taux de change de l'Administration fédérale des contributions à Berne en cas de financement en monnaie locale.

Liquidités
Les liquidités se composent de la caisse et des comptes postaux, bancaires et de dépôt.

Créances
L'évaluation se fait en valeur nominale, déduction faite des correctifs de valeurs nécessaires pour les avoirs menacés.
- *Créances sur livraisons et sur prestations*
  Ce poste comprend les créances à court terme sur livraisons et sur prestations ainsi que divers débiteurs.
- *Autres créances à court terme*
  Ce poste englobe les paiements anticipés, les créances du compte immobilier, les crédits d'impôt anticipé et les créances issues des décisions positives de financement des pouvoirs publics et des fondations/institutions (contributions volontaires aux projets).

Fortune nette dans les pays des programmes
Ce poste comprend les liquidités, les créances et les dettes à court terme aux pays du programme.

Compte de régularisation actif
Ce poste comprend les postes actifs résultant des régularisations par objet et dans le temps des positions actives. Les financements de projet basés sur des performances qui n'ont pas encore été payés sont régulés en priorité.

Actifs financiers
Ce poste englobe essentiellement les parts de Texaid et Claro détenues à long terme. En 2022, des actions Texaid supplémentaires ont été acquises. Cette acquisition a été effectuée sans flux de trésorerie, au moyen de l'enregistrement d'une dette, dont la réduction à moyen terme se fera par la compensation de la distribution annuelle de Texaid. Les titres non cotés déjà détenus sont inscrits au bilan à leur valeur nominale, les nouvelles acquisitions de Texaid à leur valeur d'acquisition.

Immobilisations corporelles meubles / Dispositifs TI
Ce poste englobe tous les coûts d'acquisition (Suisse et bureaux de coordination locaux) nécessaires à l'administration et pour fournir les prestations. La comptabilisation se fait à la valeur d'acquisition, déduction faite des amortissements planifiés. Les amortissements ont lieu de manière linéaire sur la durée d'utilisation estimée. Cette durée est de 3 ans pour les dispositifs TI et de 5 ans pour les immobilisations meubles/installations. La limite d'activation est de CHF 3'000.–. Les acquisitions en monnaies étrangères sont évaluées une fois au cours moyen réalisé l'année de leur acquisition.

Immeubles
Les immeubles sont comptabilisés au coût d'acquisition, déduction faite des amortissements planifiés linéaires sur la base d'une durée d'utilisation de 75 ans. Les acomptes versés et les immeubles en construction concernent la rénovation et la transformation des immeubles de la Quellenstrasse Zurich, qui était achevée en 2021 et a été activée en décembre.

Immobilisations incorporelles
Ce poste englobe du logiciel spécialisé. La comptabilisation se fait à la valeur d'acquisition, déduction faite des amortissements planifiés. Les amortissements ont lieu de manière linéaire sur la durée d'utilisation estimée. Cette durée est de 5 ans pour le logiciel spécialisé. La limite d'activation est de CHF 3'000.–. Le développement et la mise en place d'une solution IT Cloud spécifique ont été achevés en 2021 et le coût total a été activé en mars.

Dettes
- *Dettes sur livraisons et sur prestations*
  Ce poste contient les créances à court terme sur les livraisons et prestations.
- *Autres dettes à court terme*
  Ce poste comprend la part des associations régionales OSEO au compte d'immobilisations immeubles, dettes liées à la rénovation de biens immobiliers, ainsi que les dettes liées aux plans de retraite des employés et envers l'impôt à la source.

Avances
À ce poste, les paiements de projets des bailleurs de fonds contractuels

Principes de la présentation des comptes

pour les prestations de projet non encore réalisées sont régularisés.

Compte de régularisation passif
Ce poste englobe les postes passifs résultant des régularisations par objet et dans le temps. Il s'agit essentiellement de la régularisation des heures supplémentaires et du solde de vacances des collaborateur·trice·s.

Engagements avec intérêts à long terme
Ce poste contient des hypothèques d'une valeur de 2,15 millions de francs (année précédente 3,15 millions de francs) avec les échéances suivantes :
- Échéance dans les 5 ans : CHF 1 million (année précédente : CHF 1 million)
- Échéance après 5 ans : CHF 1,15 million (année précédente : CHF 2,15 millions)

Capital des fonds
Ce poste englobe les fonds résultant de dons et de contributions volontaires dont l'usage est affecté. Le capital des fonds est composé des fonds thématiques (Pauvreté et intégration, Travail décent) et des fonds spécifiques par pays regroupés dans le fonds de Coopération internationale. Le Fonds Aide humanitaire englobe les fonds spécialement ouverts en fonction des catastrophes humanitaires spécifiques.

Capital de l'organisation
Ce poste comprend le capital social, ainsi que le capital lié et libre. Le Comité décide sur versement et utilisation du capital.

Flux de trésorerie
Les flux de trésorerie montrent la variation des liquidités en fonction de l'activité d'exploitation, d'investissement et de financement. Ils ont été établis selon la méthode indirecte.

Méthode de calcul des frais administratifs, des récoltes de fonds et frais publicitaires
Les frais administratifs garantissent le bon fonctionnement de Solidar Suisse. Les frais de récolte de fonds et de publicité correspondent à l'ensemble des coûts de la recherche de fonds. Solidar Suisse applique la méthode de la Fondation ZEWO pour séparer les frais pour les prestations de programme des frais des récoltes de fonds et d'administration. La compensation s'effectue selon une clé de répartition correspondante.

Autres informations

Indemnités des organes dirigeants et de la direction
Le président perçoit un dédommagement de CHF 1'250.– par mois (année précédente : CHF 1'250.–). Aucun jeton de présence n'est prévu. Les autres membres du Comité travaillent à titre bénévole.

En 2022, les frais de salaires (contributions employeur incluses) des cinq membres de la direction s'élèvent à CHF 747'211.– (année précédente : CHF 722'046.–).

Transactions avec des organisations / personnes proches
En 2022, les contributions versées aux organisations proches non contrôlantes se sont élevées à CHF 182'104.– (année précédente : CHF 77'020.–).

Prestations gratuites
En dehors du travail du Comité, aucun travail bénévole non rémunéré n'est effectué.

Postes à temps plein
Au 31 décembre 2022, le nombre de postes à temps plein en Suisse s'élève à 31,5 (année précédente : 30).

Honoraires du réviseur
En 2022, les honoraires pour la révision des comptes annuels s'élèvent à CHF 19'696.– (année précédente : CHF 23'879.–) ; pour les prestations de révision restantes, CHF 5'539.– ont été acquittés en 2022 (année précédente : CHF 5'923.–).

Engagements de location à long terme et de leasing opérationnel
Les bureaux de Lausanne font l'objet d'un contrat de location qui court jusqu'au 31.10.2024. Le montant annuel net du loyer s'élève à CHF 13'800. La somme des loyers restant à payer s'élève à CHF 25'300 au 31.12.2022. L'imprimante du bureau de Lausanne, dispose d'un contrat de leasing valable jusqu'au 30.11.2027. La mensualité annuelle du leasing s'élève à CHF 2'520. Le solde des redevances de leasing encore à payer au 31.12.2022 s'élève à CHF 12'390.–.

Charge des actifs pour garantir les obligations propres
Les immeubles d'une valeur comptable de 8,554 millions de francs (année précédente : 7,903 millions de francs) servent de garantie aux hypothèques d'une valeur de 2,15 millions de francs (cf. engagements avec intérêts à long terme).

Engagements éventuels
Les engagements éventuels au 31.12.2022 et au 31.12.2021 résultent de l'option des collaborateur·trice·s selon la CCT de demander une allocation transitoire en cas de départ anticipé à la retraite incombe au Comité.

Institution de prévoyance
Les collaborateur·trice·s de Solidar Suisse sont assuré·e·s auprès de la caisse de pension de la ville de Zurich. À la date de clôture du bilan, Solidar Suisse a une dette envers la caisse de pension de la ville de Zurich d'un montant de CHF 61'968.– (année précédente : CHF 58'262.–). Le plan de prévoyance se base sur la primauté des cotisations. En 2022, les contributions employeur à la prévoyance professionnelle s'élevaient à CHF 456'089.– (année précédente : CHF 447'336.–). Au 31.12.2022, la caisse de pension de la ville de Zurich présente un taux de couverture de 121,9 % (année précédente: 117,8 %).

Évaluation des risques
Le Comité procède à une évaluation annuelle des risques et décide des mesures pour éliminer les risques résiduels prioritaires.

Évènements après la clôture du bilan
Les comptes annuels ont été acceptés par la commission financière du Comité le 5 avril 2023. Ils sont également soumis à l'approbation du Comité pour publication et de l'Assemblée générale de Solidar Suisse le 25 mai 2023. Entre le 31 décembre 2022 et la date d'approbation des présents comptes, il ne s'est produit aucun évènement qui aurait entraîné une adaptation des comptes au 31 décembre 2022 ou qui devrait être divulgué ici. La version originale des comptes en langue allemande fait foi.

Explications concernant le bilan consolidé

Actif

		31.12.2022 CHF	31.12.2021 CHF
1.1	**Liquidités**		
	Caisse	1'276	1'620
	Poste/Banque	8'391'367	8'711'216
	Total	**8'392'643**	**8'712'836**
1.2	**Autres créances à court terme**		
	Créances sur des collectivités publiques	27'820	412'740
	Paiements anticipés	165'609	459'227
	Autres créances à court terme	284'098	209'826
	Total	**477'527**	**1'081'793**
1.3	**Compte de régularisation actif**		
	Prestations d'avance projets DDC	0	133'324
	Prestations d'avance projets autres bailleurs de fonds	1'037'819	703'338
	Autres régularisations actives	220'175	7'109
	Total	**1'257'994**	**843'771**
1.4	**Actifs financiers**		
	Texaid	1'566'183	126'652
	Claro	12'640	12'640
	Dépôt de loyer et cautions	1'500	1'500
	Total	**1'580'323**	**140'792**

1.5	**Immobilisations corporelles meubles**	**Dispositifs TI**		**Autres immobilisations corporelles meubles**		**Total immobilisations corporelles meubles**	
		31.12.2022 CHF	**31.12.2021** CHF	**31.12.2022** CHF	**31.12.2021** CHF	**31.12.2022** CHF	**31.12.2021** CHF
	Valeur au 01.01.	97'258	102'732	840'667	791'795	937'925	894'528
	Entrées	35'517	16'313	99'391	88'655	134'908	104'969
	Sorties	0	−7'173	−74'468	−4'720	−74'468	−11'892
	Élimination	−42'733	−14'615	−3'114	−35'064	−45'848	−49'679
	Valeur au 31.12.	90'041	97'258	862'476	840'667	952'517	937'925
	Amortissements cumulés						
	Valeur au 01.01.	66'339	51'975	451'185	375'258	517'525	427'233
	Amortissements	31'237	36'152	120'117	115'711	151'354	151'863
	Sorties	0	−7'173	−74'468	−4'720	−74'468	−11'892
	Élimination	−42'733	−14'615	−3'114	−35'064	−45'848	−49'679
	Valeur au 31.12.	54'843	66'339	493'719	451'185	548'563	517'525
	Valeur nette au 31.12.	**35'198**	**30'919**	**368'757**	**389'482**	**403'955**	**420'401**
	Valeur d'assurance incendie					550'000	550'000

Explications concernant le bilan consolidé

Actif

1.6 Immobilier	Terrains et bâtiments		Acomptes versés et immeubles en construction		Total immobilier	
	31.12.2022 CHF	31.12.2021 CHF	**31.12.2022** CHF	31.12.2021 CHF	**31.12.2022** CHF	31.12.2021 CHF
Valeur au 01.01.	9’407’282	3’835’838	0	4’927’614	9’407’282	8’763’453
Entrées	777’000	643’830			777’000	643’830
Sorties	0	0			0	0
Élimination	0	0			0	0
Reclassification	0	4’927’614		−4’927’614	0	0
Valeur au 31.12.	10’184’282	9’407’282	0	0	10’184’282	9’407’282
Amortissements cumulés						
Valeur au 01.01.	1’504’774	1’451’951			1’504’774	1’451’951
Amortissements	125’430	52’822			125’430	52’822
Sorties					0	0
Élimination	0	0			0	0
Valeur au 31.12.	1’630’204	1’504’774			1’630’204	1’504’774
Valeur nette au 31.12.	**8’554’078**	**7’902’509**	**0**	**0**	**8’554’078**	**7’902’509**
Valeur d’assurance					10’502’580	9’621’200

1.7 Immobilisations incorporelles	Logiciel spécialisé		Développements informatiques		Total immobilisations incorporelles	
	31.12.2022 CHF	31.12.2021 CHF	**31.12.2022** CHF	31.12.2021 CHF	**31.12.2022** CHF	31.12.2021 CHF
Valeur au 01.01.	277’420	167’505	0	109’042	277’420	276’548
Entrées			88’293	872	88’293	872
Sorties					0	0
Élimination					0	0
Reclassification		109’915		−109’915	0	0
Valeur au 31.12.	277’420	277’420	88’293	0	365’713	277’420
Amortissements cumulés						
Valeur au 01.01.	93’102	41’282			93’102	41’282
Amortissements	55’484	51’820			55’484	51’820
Sorties					0	0
Élimination					0	0
Reclassification	0	0			0	0
Valeur au 31.12.	148’585	93’102			148’585	93’102
Valeur nette au 31.12.	**128’835**	**184’318**	**88’293**	**0**	**217’128**	**184’318**

Passif

	31.12.2022 CHF	31.12.2021 CHF
2.1 Autres passifs à court terme		
Dettes envers les associations régionales du réseau OSEO	234’667	197’963
Autres dettes à court terme	675’717	106’604
Total	**910’384**	**304’567**
2.2 Avances		
Avances sur projets DDC	412’238	1’366’400
Avances sur projets autres bailleurs de fonds	6’027’902	7’328’636
Total	**6’440’140**	**8’695’037**
2.3 Compte de régularisation passif		
Heures supp./congés/formation professionnelle	137’211	102’317
Autres régularisations passif	103’375	83’446
Total	**240’587**	**185’763**

2.4 Le développement du capital des fonds se voit dans le tableau de variation du capital.

Explications concernant le compte d'exploitation consolidé

Produits

		2022 CHF	2021 CHF
3.1	**Contributions aux projets**		
	Contributions d'institutions/de fondations	1'421'689	1'125'396
	Contributions des cantons/communes	859'900	709'770
	Contributions Fédération vaudoise de coopération (FEDEVACO / canton et communes)	191'081	181'390
	Contributions Fédération genevoise de coopération (FGC / canton et communes)	316'175	314'038
	Total	**2'788'846**	**2'330'594**
3.2	**Contributions de la Confédération**		
	Contribution de programme de la DDC	5'027'500	5'027'500
	Mandats DDC	2'541'364	2'615'214
	Contributions de la DDC aux projets	501'173	340'324
	Total	**8'070'037**	**7'983'038**
3.3	**Contributions d'organisations diverses**		
	Contributions de la Chaîne du Bonheur	3'165'519	3'717'960
	Contributions de la Commission européenne	27'644	298'730
	Contributions d'organisations diverses	9'211'220	2'894'542
	Total	**12'404'382**	**6'911'233**
3.4	**Autres produits**		
	Produits des prestations et mandats	9'250	11'210
	Recettes de participation Texaid [1]	322'500	200'000
	Remboursements et produits divers	63'322	47'093
	Total	**395'072**	**258'303**

1 Solidar Suisse fait partie du groupement Texaid. Son objectif consiste à collecter, dans toute la Suisse des vêtements, autres textiles et chaussures pour le recyclage.

Dépenses par domaine/pays

		2022 CHF	2022 en %	2021 CHF	2021 en %
4.1	**Programme International**				
	Coopération au développement				
	Afrique	**5'335'055**	**25**	**4'284'686**	**27**
	Afrique australe	1'090'062	5	1'017'890	7
	Burkina Faso	4'244'993	20	3'266'796	21
	Amérique latine	**5'010'640**	**23**	**4'445'612**	**28**
	Bolivie	3'931'847	18	3'547'702	23
	Nicaragua	116'978	1	171'173	1
	Salvador	961'814	4	726'737	5
	Asie	**2'133'111**	**10**	**1'151'427**	**7**
	Bangladesh	24'005	0	21'531	0
	Cambodge	320'160	1	302'576	2
	Pakistan	155'550	1	147'092	1
	Programme régional Travail décent	1'633'396	8	680'228	4
	Europe du Sud-Est	**483'580**	**2**	**544'079**	**3**
	Bosnie-Herzégovine	32'783	0	89'184	1
	Kosovo	450'796	2	458'838	3
	Serbie	0	0	–3'943	0
	Total coopération au développement	**12'962'386**	**60**	**10'425'804**	**67**
	Aide humanitaire				
	Afrique	**4'277'483**	**20**	**1'641'303**	**11**
	Afrique australe	1'262'696	6	1'180'631	8
	Burkina Faso	3'014'786	14	460'672	3
	Amérique latine	**0**	**0**	**347'219**	**2**
	Nicaragua	0	0	221'846	1
	Salvador	0	0	125'374	1
	Asie	**3'097'735**	**14**	**3'128'515**	**20**
	Bangladesh	896'482	4	1'636'432	10
	Indonésie	1'581'770	7	1'492'083	10
	Pakistan	619'483	3	0	0
	Europe du Sud-Est et Proche-Orient	**1'363'823**	**6**	**85'038**	**1**
	Bosnie-Herzégovine	379'213	2	85'038	1
	Ukraine / Roumanie	984'610	5	0	0
	Total aide humanitaire	**8'739'040**	**40**	**5'202'075**	**33**
	Total	**21'701'426**	**100**	**15'627'879**	**100**

Explications concernant le compte d'exploitation consolidé

Dépenses par coût

		2022 CHF	2021 CHF
4.1	**Programme International**		
	Attributions et contributions versées (frais matériels pour les projets)	17'974'732	12'528'779
	Charges liées au personnel	3'007'635	2'527'448
	Amortissements	68'693	62'573
	Autres dépenses	650'366	509'080
	Total	**21'701'426**	**15'627'879**
4.2	**Accompagnement du programme International**		
	Attributions et contributions versées	4'874	11'270
	Charges liées au personnel	1'677'914	1'457'552
	Amortissements	40'486	38'717
	Autres dépenses	197'588	203'031
	Total	**1'920'861**	**1'710'570**
4.3	**Programme Suisse**		
	Attributions et contributions versées (frais matériels pour les projets)	514'475	433'177
	Charges liées au personnel	537'957	496'149
	Amortissements	12'835	15'049
	Autres dépenses	47'267	34'204
	Total	**1'112'534**	**978'579**
4.4	**Siège**		
	Attributions et contributions versées	52'951	96'760
	Charges liées au personnel	2'112'498	2'032'689
	Amortissements	84'825	87'344
	Recherche de fonds	1'259'139	1'254'067
	Autres dépenses	456'597	512'712
	Total	**3'966'009**	**3'983'574**
	Total des charges d'exploitation par coût		
	Attributions et contributions versées	18'547'032	13'069'986
	Charges liées au personnel	7'336'004	6'513'838
	Amortissements	206'838	203'683
	Recherche de fonds	1'259'139	1'254'067
	Autres dépenses	1'351'819	1'259'027
	Total	**28'700'831**	**22'300'602**

Dépenses

		2022 CHF	2021 CHF
4.5	**Résultat financier**		
	Produits financiers	**210'211**	**5'672**
	Intérêts des comptes postaux et bancaires	9'948	4'732
	Revenu des titres	200'000	0
	Autres produits financiers	263	940
	Charges financières	**–71'154**	**–154'319**
	Frais des comptes postaux et bancaires	–25'180	–19'092
	Correction de valeur fortune nette à l'étranger	–42'073	–135'227
	Autres charges financières	–3'901	0
	Total	**139'057**	**–148'648**
4.6	**Résultat immobilier**		
	Produits immobiliers	692'677	697'145
	Charges immobilières	–86'620	–203'408
	Intérêts sur hypothèque	–38'913	–44'988
	Amortissements des immeubles	–125'430	–52'822
	Répartition des bénéfices immobiliers associations régionales OSEO	–234'667	–197'963
	Total	**207'047**	**197'963**
4.7	**Autre résultat**		
	Résultat extraordinaire		
	Résultat apériodique	61'008	0
	Total	**61'008**	**0**
	Charges liées au personnel et amortissements		
	Total charges liées au personnel	7'336'004	6'513'838
	Total amortissements	332'268	256'505
	Total	**7'668'272**	**6'770'344**

4.8 Résultat du capital des fonds : voir tableau de variation du capital.

Rapport d'activité et de performance 2022

Pour compléter les indications ci-dessous, nous vous renvoyons à la version intégrale du rapport annuel 2022 de Solidar Suisse. Ce dernier peut être obtenu auprès de notre siège ou téléchargé au format PDF sur notre site Internet.

Activités
Solidar Suisse vient en aide aux personnes défavorisées, persécutées ou opprimées. Nous nous engageons pour la justice sociale et luttons contre l'exclusion. Notre organisation ne poursuit aucun but lucratif et ne vise aucun bénéfice. Elle s'attache à promouvoir les capacités de personnes et d'organisations, pour qu'elles soient à même de faire valoir leurs droits politiques et sociaux tout en les soutenant pour accéder à l'autonomie économique. Ce faisant, elle apporte une contribution active à la lutte contre la pauvreté et contre l'inégalité extrême. Dans nos pays prioritaires, nous collaborons avec des organisations locales partenaires. A la suite de catastrophes, nous intervenons avec une réponse humanitaire en coordination avec d'autres ONG suisses et les membres du réseau européen Solidar. En Suisse, nous agissons avec un travail de sensibilisation et des campagnes. Fort·e·s de l'expérience acquise dans le cadre de nos projets, nous informons la population sur les thèmes de la politique de développement, le rôle de la Suisse et les causes des inégalités, de la pauvreté et de l'exclusion. L'équipe de Solidar Suisse est composée de 150 personnes dans le monde entier, ce qui correspond à 31,5 équivalents plein temps en Suisse à la fin 2022.

Contexte
Marquée par une actualité de crises multiples, l'année 2022 restera gravée dans les mémoires : guerres, pandémie, crise climatique et pression sur la démocratie. La Russie a envahi l'Ukraine en février, déclenchant une guerre aux conséquences énormes. Des milliers d'hommes et de femmes meurent au combat et la société civile paie un lourd tribut, avec 5,9 millions de personnes déplacées à l'intérieur du pays, 8 millions de personnes réfugiées (dont 70'000 en Suisse) et 17,6 millions de personnes dépendantes de l'aide humanitaire en Ukraine même. La crise du COVID a également laissé des séquelles considérables. Contrairement à la Suisse, nos pays prioritaires ne disposent guère de « filets de sécurité » étatiques. Leurs habitant·e·s sont confronté·e·s aujourd'hui à une plus grande précarité. Les familles les plus fragilisées vivent dans une situation de plus grande pauvreté. Dans le même temps, les inégalités n'ont cessé de croître dans le monde. La fortune des personnes les plus riches continue à augmenter, comme l'a constaté l'ONG Oxfam. La taxation minimale des bénéfices des entreprises, qui ont atteint des niveaux records, en est l'une des raisons. Pendant la pandémie, la fiscalité des riches et de leurs entreprises est restée stable ou a même été réduite dans 95 % des pays. Depuis 2020, les 1 % les plus fortunées ont capté les deux tiers de la richesse mondiale créée pendant cette période. En 2022, la Banque mondiale a même annoncé que la répartition mondiale des richesses risquait d'entraîner le plus grand recul de la lutte contre la pauvreté depuis la Seconde Guerre mondiale. Au Pakistan, l'année 2022 a également été marquée par une mousson d'une violence historique, conséquence des changements climatiques. 33 millions de personnes ont été affectées, plus de 20 millions de personnes ont eu besoin d'une aide d'urgence, et 2,2 millions d'habitations ont été détruites. Enfin, notre action et celle de nombreuses ONG et représentant·e·s de la société civile, a été considérablement compliquée par des gouvernements de plus en plus répressifs et par des groupes violents, notamment en Malaisie, à Hong Kong, en Chine, au Bangladesh, au Pakistan, au Cambodge, au Burkina Faso, au Salvador ou au Nicaragua.

Impacts
Le rapport annuel est illustré par plusieurs exemples d'impacts concrets de nos projets sur nos groupes cibles. Ceux-ci indiquent qu'en 2022, Solidar Suisse a atteint, et parfois dépassé, de nombreux objectifs avec les moyens financiers engagés, contribuant ainsi à améliorer la vie de centaines de milliers de personnes en situation de pauvreté.

Perspectives
Les conflits armés, l'expansion des régimes autoritaires, la crise écologique et l'augmentation du nombre de personnes réfugiées ou déplacées marqueront notre travail en 2023 et bien au-delà. Notre réponse consiste à établir des partenariats solides avec la société civile dans les pays concernés, d'une part, et de renforcer la sensibilisation et l'information en Suisse, d'autre part. Nous continuerons à faire pression sur les autorités, les entreprises et les consommatrices et consommateurs afin d'assumer nos responsabilités de bénéficiaires de la mondialisation et de garantir des conditions justes et équitables dans les pays producteurs des biens achetés aux quatre coins du monde. Pour ce faire, nous collectons des fonds auprès des personnes et des collectivités publiques et nous participons au plaidoyer en faveur d'une augmentation des contributions publiques pour l'aide humanitaire et la coopération internationale. En ce sens, le monde a plus que jamais besoin de la Suisse.

Les organes et les commissions

Comité Solidar Suisse
Le président et les membres du comité sont élus pour quatre ans. La réélection est possible.

Carlo Sommaruga – depuis 2018 (président)
Président du Centre international de formation pour l'enseignement des droits de l'homme et de la paix (CIFEDHOP), membre du Conseil de fondation Swissaid, président général de l'Association suisse des locataires (ASLOCA/SMV Suisse), secrétaire de la Fédération romande des locataires (ASLOCA Romande), secrétaire général des Editions de l'ASLOCA, président du Comité « Halte aux maguilles immobilières », membre du Conseil de fondation Istituto Svizzero di Roma (ISR), membre du Conseil consultatif politique de SQS

Sabin Bieri – depuis 2020
Membre de la Commission programmes internationaux du cfd, membre du Conseil de fondation Swisscontact, delegate of the Global Caucus to the Coalition Council of the International Land Coalition

Dieter Bolliger – depuis 2014
Responsable des finances et de l'administration de syndicom, membre du Comité fondation de prévoyance du personnel du Syndicat de la Communication, membre du Comité Fondation Erich von Däniken

Mario Carera – depuis 2012
Socio-économiste, membre du Conseil de fondation Solifonds, membre du Conseil de fondation Swissaid, vice-président du PS60+, commission de politique extérieure du PS

Tamara Funiciello – depuis 2020
Conseillère nationale, coprésidente des femmes* socialistes Suisse, membre du Comité Organisation suisse des lesbiennes LOS

Pepo Hofstetter – depuis 2018
Secrétaire national Unia, membre du Conseil de fondation Solifonds

Fabio Höhener – depuis 2022
Secrétaire central secteur de l'enseignement de l'SSP, membre de la Commission de l'enseignement du PS

Joachim Merz – depuis 2015 (repr. du personnel)
Responsable de programme Afrique australe et Bolivie de Solidar Suisse

Reto Wyss – depuis 2020
Secrétaire central économie de l'USS, Comité consultatif de l'AELE, membre du Conseil d'administration de la SERV, membre du Conseil d'administration de Reka, membre de la Commission fédérale du logement CFL, membre de la Commission de la statistique fédérale, membre du Comité PinkCross, membre du Comité directeur PS Suisse région Bern-Mittelland, membre du Comité PS Köniz

Fonction consultative

Felix Gnehm – depuis 2017
Directeur de Solidar Suisse, membre du Conseil de fondation de la chaîne du bonheur, membre du Conseil de fondation Dora Aeschbach-Stiftung, membre du Comité Alliance Sud

Direction de Solidar Suisse
Felix Gnehm, Directeur

Paulien van der Lugt,
Responsable qualité et impact
Benjamin Gross,
Responsable marketing et communication
Klaus Thieme,
Responsable des programmes
Beatrice Herter,
Responsable Finances et comptabilité

Révision
Balmer-Etienne AG
Bederstrasse 66, 8002 Zurich

Commission paritaire
Beat Gsell, président

La représentation de l'employeur et du personnel est définie selon les besoins.

Chemin des Mouettes 4 | CP 1151 | 1001 Lausanne
Téléphone : 021 601 21 61 | contact@solidar.ch | www.solidar.ch
Compte postal : 10-14739-9

SUISSE
SOLIDAR
LUTTER POUR UN MONDE ÉQUITABLE