



Rapport financier 2023



Rapport de l'organe de révision

à l'assemblée générale de

Solidar Suisse, Zurich

Balmer-Etienne AG
Bederstrasse 66
Case postale
8027 Zurich
Téléphone +41 44 283 80 80

info@balmer-etienne.ch
balmer-etienne.ch

Rapport sur l'audit des comptes consolidés

Opinion d'audit

Nous avons effectué l'audit des comptes consolidés de Solidar Suisse, comprenant le bilan consolidé au 31 décembre 2023, le compte de résultat consolidé, le tableau des capitaux propres consolidés et le tableau des flux de trésorerie consolidés pour l'exercice clos à cette date, ainsi que l'annexe aux comptes consolidés. Conformément à Swiss GAAP RPC 21, les informations contenues dans le rapport de performance ne sont soumises à aucune obligation de vérification par l'organe de révision.

Selon notre appréciation, les comptes consolidés ci-joints donnent une image fidèle du patrimoine et de la situation financière consolidés de Solidar Suisse au 31 décembre 2023 ainsi que de ses résultats et de ses flux de trésorerie consolidés pour l'exercice clos à cette date conformément aux Swiss GAAP RPC et sont conformes à la loi suisse.

Fondement de l'opinion d'audit

Nous avons effectué notre audit conformément à la loi suisse et aux Normes suisses d'audit des états financiers (NA-CH). Les responsabilités qui nous incombent en vertu de ces dispositions et de ces normes sont plus amplement décrites dans la section "Responsabilités de l'organe de révision relatives à l'audit des comptes consolidés" de notre rapport. Nous sommes indépendants de Solidar Suisse, conformément aux dispositions légales suisses et aux exigences de la profession, et avons satisfait aux autres obligations éthiques professionnelles qui nous incombent dans le respect de ces exigences.

Nous estimons que les éléments probants recueillis sont suffisants et appropriés pour fonder notre opinion d'audit.

Autres informations

La responsabilité des autres informations incombe au comité. Les autres informations comprennent les informations présentées dans le rapport de gestion, à l'exception des comptes consolidés, des comptes annuels et de nos rapports correspondants.

Notre opinion d'audit sur les comptes consolidés ne s'étend pas aux autres informations et nous n'exprimons aucune forme d'assurance que ce soit sur ces informations.

Dans le cadre de notre audit des comptes consolidés, notre responsabilité consiste à lire les autres informations et, ce faisant, à apprécier si elles présentent des incohérences significatives par rapport aux comptes consolidés ou aux connaissances que nous avons acquises au cours de notre audit ou si elles semblent, par ailleurs, comporter des anomalies significatives.

Si, sur la base des travaux que nous avons effectués, nous arrivons à la conclusion que les autres informations présentent une anomalie significative, nous sommes tenus de le déclarer. Nous n'avons aucune remarque à formuler à cet égard.

Responsabilités du comité relatives aux comptes consolidés

Le comité est responsable de l'établissement des comptes consolidés lesquels donnent une image fidèle conformément aux Swiss GAAP RPC et aux dispositions légales. Il est en outre responsable des contrôles internes qu'il juge nécessaires pour permettre l'établissement de comptes consolidés ne comportant pas d'anomalies significatives, que celles-ci proviennent de fraudes ou résultent d'erreurs.

Lors de l'établissement des comptes consolidés, le comité est responsable d'évaluer la capacité de Solidar Suisse à poursuivre son exploitation. Il a en outre la responsabilité de présenter, le cas échéant, les éléments en rapport avec la capacité de Solidar Suisse à poursuivre ses activités et d'établir les comptes consolidés sur la base de la continuité de l'exploitation, sauf si le comité a l'intention de liquider Solidar Suisse ou de cesser l'activité, ou s'il n'existe aucune autre solution alternative réaliste.

Responsabilités de l'organe de révision relatives à l'audit des comptes consolidés

Notre objectif est d'obtenir l'assurance raisonnable que les comptes consolidés pris dans leur ensemble ne comportent pas d'anomalies significatives, que celles-ci proviennent de fraudes ou résultent d'erreurs, et de délivrer un rapport contenant notre opinion. L'assurance raisonnable correspond à un niveau élevé d'assurance, mais ne garantit toutefois pas qu'un audit réalisé conformément à la loi suisse et aux NA-CH permettra de toujours détecter toute anomalie significative qui pourrait exister. Les anomalies peuvent provenir de fraudes ou résulter d'erreurs et elles sont considérées comme significatives lorsqu'il est raisonnable de s'attendre à ce que, prises individuellement ou collectivement, elles puissent influencer les décisions économiques que les utilisateurs des comptes consolidés prennent en se fondant sur ceux-ci.

Une plus ample description de nos responsabilités relatives à l'audit des comptes consolidés est disponible sur le site Internet d'EXPERTSuisse: <http://expertsuisse.ch/fr-ch/audit-rapport-de-revision>. Cette description fait partie intégrale de notre rapport.

Rapport sur d'autres obligations légales et réglementaires

Conformément à l'art. 728a, al. 1, ch. 3, CO et à la NAS-CH 890, nous attestons qu'il existe un système de contrôle interne relatif à l'établissement des comptes consolidés, défini selon les prescriptions du comité.

Nous recommandons d'approuver les comptes consolidés qui vous sont soumis.


Zurich, 6 mai 2024

TLA/MKA

Balmer-Etienne AG



Tu'uyen Maria Lang
Expert-réviseur agréée
(Réviseur responsable)



ppa. Marian Kälin
Expert-réviseur agréée

Comptes annuels consolidés 2023

Traduction. Seulement la version originale en langue allemande est légitime.



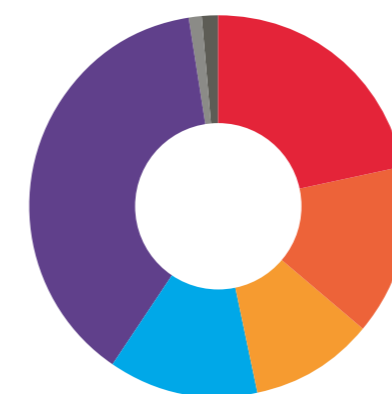
Solidar Suisse est certifiée
ZEWO depuis 1947.
Ce label de qualité garantit
une affectation efficace
des dons.

Bilan consolidé

	Explications	31.12.2023 CHF	31.12.2022 CHF
Actif			
Actif circulant			
Liquidités	1.1	11'641'421	8'392'643
Créance résultant de livraisons et prestations		22'747	21'265
Autres créances à court terme	1.2	2'322'002	477'527
Fortune nette dans les pays du programme		637'974	1'478'825
Compte de régularisation actif	1.3	1'397'173	1'257'994
Total		16'021'317	11'628'254
Actif immobilisé			
Immobilisations financières	1.4	4'153'515	1'580'323
Immobilisations corporelles meubles	1.5	310'549	403'955
Immobilisations corporelles immeubles	1.6	7'651'648	8'554'078
Immobilisations incorporelles	1.7	391'061	217'128
Total		12'506'773	10'755'484
Total de l'actif		28'528'090	22'383'738
Passif			
Capitaux étrangers à court terme			
Dettes résultant de livraisons et prestations		185'774	471'008
Autres dettes à court terme	2.1	922'352	910'384
Avances	2.2	8'303'170	6'440'140
Compte de régularisation passif	2.3	397'569	240'587
Total		9'808'865	8'062'119
Capitaux étrangers à long terme			
Engagements avec intérêts à long terme (hypothèques)		2'150'000	2'150'000
Autres dettes à long terme	2.4	575'813	863'719
Total		2'725'813	3'013'719
Total de capitaux étrangers		12'534'677	11'075'838
Capital des fonds	2.4	5'921'136	5'892'807
Total de capitaux étrangers et de capital des fonds		18'455'814	16'968'645
Capital de l'organisation			
Capital social		100'000	100'000
Capital lié – Réserve risques de change		304'152	304'152
– Fonds de rénovation des immeubles		990'391	990'391
– Réserve CCT		60'000	60'000
Capital libre Solidar Suisse		8'602'264	3'933'647
Capital libre Solidar Suisse Genève		15'470	26'904
Total		10'072'276	5'415'093
Total du passif		28'528'090	22'383'738

Compte d'exploitation consolidé

	Explications	2023 CHF	2022 CHF
Produits			
Revenus issus de dons			
Dons et legs libres		3'368'747	4'200'867
Dons et legs affectés		901'897	1'677'463
Contributions aux projets	3.1	2'617'530	2'788'846
Contributions aux projets du LED (Service liechtensteinois de développement)		550'000	550'000
Cotisations des membres et parrains		310'941	342'603
Total		7'749'115	9'559'779
Produit des prestations fournies			
Contributions de la Confédération	3.2	6'509'143	8'070'037
Contributions d'organisations diverses	3.3	15'114'378	12'404'382
Total		21'623'521	20'474'419
Autres produits	3.4	368'794	395'072
Total produits d'exploitation		29'741'431	30'429'270

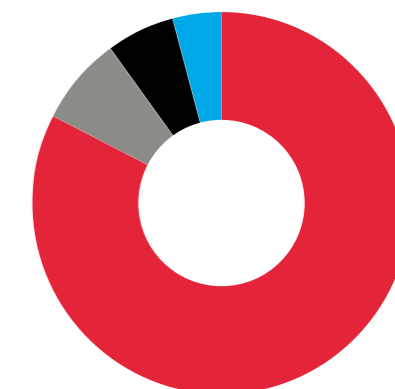


Provenance des moyens d'exploitation

- Contributions de la Confédération **21,9 %**
- Dons et legs **14,4 %**
- Contributions des cantons, communes et institutions **10,6 %**
- Contributions de la Chaîne du Bonheur **12,8 %**
- Contributions d'organisations diverses **38 %**
- Cotisations des membres et parrains **1,1 %**
- Autres produits **1,2 %**

Utilisation des moyens d'exploitation

- Programme International **82,6 %**
- Fundraising **7,5 %**
- Frais administratifs **5,9 %**
- Campagnes **4 %**



Compte d'exploitation consolidé

	Explications	2023 CHF	2022 CHF
Dépenses			
Programme International	4.1		
Afrique		10'576'578	9'612'538
Amérique latine		3'787'320	5'010'640
Asie		3'373'116	5'230'846
Europe de l'Est et Proche-Orient		5'179'517	1'847'403
Accompagnement du programme	4.2	2'420'803	1'920'861
Total		25'337'334	23'622'288
Programme Suisse - Information et sensibilisation	4.3	1'220'636	1'112'534
Siège	4.4		
Frais administratifs		1'814'594	1'585'675
Récolte de fonds et frais publicitaires		2'313'347	2'380'334
Total		4'127'941	3'966'009
Total charges d'exploitation		30'685'911	28'700'831
Résultat d'exploitation		- 944'481	1'728'439
Résultat financier	4.5	5'136'701	139'057
Résultat immobilier	4.6	493'291	207'047
Autre résultat	4.7	0	61'008
Résultat avant variation des fonds		4'685'512	2'135'551
Variation du capital des fonds	4.8	- 28'329	- 1'405'357
Versements		- 4'139'957	- 5'016'308
Utilisations		4'111'628	3'610'951
Résultat annuel avant allocation au capital de l'organisation		4'657'183	730'194
Allocations			
au capital libre		- 4'657'183	- 758'388
au capital lié			
Réserve risques de change		0	0
Fonds de rénovation des immeubles		0	28'194
Résultat annuel après allocations		0	0

Tableau des flux de trésorerie consolidés

	2023 CHF	2022 CHF
Activités d'exploitation		
Résultat annuel avant attributions au capital de l'organisation	4'657'183	730'194
Variation du capital des fonds	28'329	1'405'357
Amortissements immobilisations corporelles meubles	162'057	151'354
Amortissements immeubles	125'430	125'430
Amortissements immobilisations incorporelles	54'579	55'484
Autres revenus sans effet sur les fonds	-143'953	-1'064'906
Bénéfice sur les sorties de l'actif immobilisé	-5'310'424	-42'700
Variation des créances sur livraisons et sur prestations	-1'482	4'875
Variation autres créances à court terme et du compte de régularisation actif	-1'142'803	996'288
Variation des dettes sur livraisons et sur prestations	-285'235	381'094
Variation des autres passifs à court terme, des avances et du compte de régularisation passif	1'888'028	-1'882'162
Flux de trésorerie liés aux activités d'exploitation	31'710	860'308
Investissements		
Investissements en immobilisations corporelles meubles	-68'650	-134'908
Désinvestissements d'immobilisations corporelles meubles	0	42'700
Investissements en immobilisations corporelles immeubles	-175'393	0
Désinvestissements d'immobilisations corporelles immeubles	1'206'000	0
Variation d'immobilisations financières	2'483'625	0
Investissements en immobilisations incorporelles	-228'513	-88'293
Flux de trésorerie liés aux activités d'investissement	3'217'068	-180'501
Activités de financement		
Variation des engagements avec intérêts à long terme	0	-1'000'000
Flux de trésorerie liés aux activités de financement	0	-1'000'000
Total flux de trésorerie capital des fonds et liquidités	3'248'778	-320'193
Variation des liquidités	3'248'778	-320'193
Solde initial des liquidités au 01.01.	8'392'643	8'712'836
Solde final des liquidités au 31.12.	11'641'421	8'392'643
État de variation des liquidités	3'248'778	-320'193

Tableau sur la variation du capital consolidé

	État au 01.01.2023 CHF	Allocations	Transfert interne de fonds	Utilisation	État au 31.12.2023 CHF
2023					
Capital de l'organisation					
Capital social	100'000	0	0	0	100'000
Capital lié					
Réserve risques de change ¹	304'152	0	0	0	304'152
Réserve CCT ²	60'000	0	0	0	60'000
Fonds de rénovation des immeubles ³	990'391	0	0	0	990'391
Capital libre Solidar Suisse	3'933'647	0	4'668'618	0	8'602'264
Capital libre Solidar Suisse Genève	26'904	0	-11'435	0	15'470
Résultat annuel	0	4'657'183	-4'657'183	0	0
Capital de l'organisation	5'415'093	4'657'183	0	0	10'072'276
Capital des fonds					
Fonds Pauvreté et intégration	1'812'190	150'363	0	-323'467	1'639'086
Fonds Travail décent	20'201	0	0	0	20'201
Fonds Coopération internationale ⁴	1'239'549	2'883'823	0	-3'057'136	1'066'236
Fonds Aide humanitaire ⁴	2'820'868	1'105'770	0	-731'025	3'195'613
Capital des fonds	5'892'807	4'139'957	0	-4'111'628	5'921'136

	État au 01.01.2022 CHF	Allocations	Transfert interne de fonds	Utilisation	État au 31.12.2022 CHF
2022					
Capital de l'organisation					
Capital social	100'000	0	0	0	100'000
Capital lié					
Réserve risques de change ¹	304'152	0	0	0	304'152
Réserve CCT ²	60'000	0	0	0	60'000
Fonds de rénovation des immeubles ³	1'018'585	0	-28'194	0	990'391
Capital libre Solidar Suisse	3'182'313	0	751'333	0	3'933'647
Capital libre Solidar Suisse Genève	19'850	0	7'055	0	26'904
Résultat annuel	0	730'194	-730'194	0	0
Capital de l'organisation	4'684'899	730'194	0	0	5'415'093
Capital des fonds					
Fonds Pauvreté et intégration	1'632'844	242'658	0	-63'313	1'812'190
Fonds Travail décent	8'018	12'183	0	0	20'201
Fonds Coopération internationale	1'130'584	3'370'400	0	-3'261'434	1'239'549
Fonds Aide humanitaire	1'716'005	1'391'067	0	-286'204	2'820'868
Capital des fonds	4'487'450	5'016'308	0	-3'610'951	5'892'807

¹ Cette réserve couvre les risques liés aux variations des cours des devises encourus par les programmes internationaux.

² Cette réserve a été créée dans le cadre du renouvellement de la CCT (Art. 9.1.2.).

³ Cette réserve est utilisée pour financer les travaux d'entretien et de rénovation des immeubles afin de préserver leur valeur. Le Comité décide chaque année d'une allocation de 0,5 % de la valeur d'assurance de l'immeuble (Quellenhof).

⁴ Transfert interne de fonds : 2022, le solde du fonds d'intervention humanitaire "Syrie Conflit" a été transféré au fonds humanitaire supérieur "Victimes d'expulsions" après l'expiration du délai d'attente réglementaire. En 2023 aucun transfert interne de fonds a été effectué.

Principes de la présentation des comptes

Solidar Suisse est une association de droit Suisse, régie par les dispositions des articles 60 et suivants du Code Civil. Son siège est à Zurich. La présentation des comptes de Solidar Suisse est conforme aux recommandations de Swiss GAAP RPC relatives à la présentation des comptes, ainsi qu'au droit des obligations suisse et aux directives de la Fondation ZEWO. Les comptes annuels restituent une image fidèle et conforme à la réalité de l'état du patrimoine, des finances et des résultats (true and fair view).

Périmètre de consolidation

L'association Solidar Suisse Genève est consolidée. À cette exception, Solidar Suisse n'a ni filiales ni institutions partenaires sur lesquelles elle exerce une influence importante.

Organisations / personnes proches

Solidar Suisse est un membre associé d'Alliance Sud (Communauté de travail des œuvres d'entraide de Berne), membre du réseau européen Solidar, et est représenté au Conseil de fondation de Solifonds. En plus sont considérées comme des personnes proches, les membres du Comité et de la direction ainsi que leurs proches.

Principes d'établissement et d'évaluation du bilan

La comptabilité est tenue en francs suisses. En règle générale, le principe des coûts d'acquisition ou de fabrication s'applique pour les comptes annuels. Ce dernier se base sur le principe de l'évaluation individuelle des actifs et passifs. Sauf indication contraire, l'évaluation des postes du bilan se fait en fonction de la valeur nominale le jour de la clôture de l'exercice.

Recettes

Les recettes issues de dons sont reconnues dès lors qu'elles sont définitivement acquises par Solidar Suisse. Le produit des prestations fournies est comptabilisé en recettes l'année où sont encourues les dépenses financées.

Devises étrangères

Les actifs et passifs en devises étrangères sont convertis au cours du jour de l'Administration fédérale des contributions de Berne le jour de la clôture de l'exercice. Les opérations en devises étrangères sont converties dans les cours moyens annuels ou, parfois, au

taux de change de l'Administration fédérale des contributions à Berne en cas de financement en monnaie locale.

Liquidités

Les liquidités se composent de la caisse et des comptes postaux, bancaires et de dépôt.

Créances

L'évaluation se fait à la valeur nominale, déduction faite des correctifs de valeurs nécessaires pour les avoirs menacés.

- *Créances résultant de livraisons et de prestations* : Ce poste comprend les créances à court terme pour livraisons ainsi que divers débiteurs.
- *Autres dettes à court terme* : Ce poste englobe les paiements anticipés, les créances à court terme résultant de la vente de la participation dans Texaid, les créances du compte immobilier, les crédits d'impôt anticipé et les créances issues des décisions positives de financement des pouvoirs publics et des fondations / institutions (contributions volontaires aux projets).

Fortune nette dans les pays des programmes

Ce poste comprend les liquidités, les créances et les dettes à court et à long terme aux pays du programme.

Compte de régularisation actifs

Ce poste comprend les postes actifs résultant des régularisations par objet et dans le temps des positions actives. Les financements de projet basés sur des performances qui n'ont pas encore été payés sont régulés en priorité.

Immobilisations financières

Ce poste comprend essentiellement des créances à long terme résultant de la vente de la participation dans Textaid 2023 ainsi que les parts détenues à long terme dans Claro. La vente des actions Texaid a été réalisée en partie contre des liquidités ainsi qu'au moyen d'une comptabilisation de créances à court et à long terme. Information de l'année précédente : Ce poste comprend essentiellement les parts de Texaid et Claro détenues à long terme. En 2022, des actions Texaid supplémentaires ont été acquises. Cette acquisition a été effectuée sans flux de trésorerie, au moyen de l'enregistrement d'une dette, dont la réduction à moyen terme se fera par la compensation de la distribution annuelle de Texaid. Les

titres non cotés déjà détenus sont inscrits au bilan à leur valeur nominale, les nouvelles acquisitions de Texaid à leur valeur d'acquisition.

Immobilisations corporelles meubles / Dispositifs TI

Ce poste englobe tous les coûts d'acquisition (Suisse et bureaux de coordination locaux) nécessaires à l'administration et pour fournir les prestations. La comptabilisation se fait à la valeur d'acquisition, déduction faite des amortissements planifiés. Les amortissements ont lieu de manière linéaire sur la durée d'utilisation estimée. Cette durée est de 3 ans pour les dispositifs TI et de 5 ans pour les immobilisations meubles / installations. La limite d'activation est de CHF 3'000.-. La configuration d'une nouvelle base de données CRM ainsi que d'un nouveau logiciel BI pour la gestion de données pour l'ensemble de l'exploitation est en cours, de même que l'automatisation du système de gestion des créanciers.

Immobilisations corporelles immeubles

Les immeubles sont comptabilisés au coût d'acquisition, déduction faite des amortissements planifiés linéaires sur la base d'une durée d'utilisation de 75 ans.

Immobilisations incorporelles

Ce poste englobe du logiciel spécialisé. La comptabilisation se fait à la valeur d'acquisition, déduction faite des amortissements planifiés. Les amortissements ont lieu de manière linéaire sur la durée d'utilisation estimée. Cette durée est de 5 ans pour le logiciel spécialisé. La limite d'activation est de CHF 3'000.-. Le développement et la mise en place d'une solution IT Cloud spécifique ont été achevés en 2021 et le coût total a été activé en mars.

Dettes

- *Dettes résultant de livraisons et de prestations* : Ce poste contient les créances à court terme sur les livraisons et prestations.
- *Autres dettes à court terme* : Ce poste comprend la part des associations régionales OSEO au compte d'immobilisations immeubles, dettes liées à la rénovation de biens immobiliers, ainsi que les dettes liées aux plans de retraite des employés et envers l'impôt à la source.

Principes de la présentation des comptes

Avances

À ce poste, les paiements de projets des bailleurs de fonds contractuels pour les prestations de projet non encore réalisées sont régularisés.

Compte de régularisation passifs

Ce poste englobe les postes passifs résultant des régularisations par objet et dans le temps. Il s'agit essentiellement de la régularisation des heures supplémentaires et du solde de vacances des collaborateur-trice-s.

Engagements

avec intérêts à long terme

Ce poste contient des hypothèques d'une valeur de 2,15 millions de francs (année précédente 2,15 millions de francs) avec les échéances suivantes :

- Échéance dans les 5 ans : CHF 1 million (année précédente : CHF 1 million)
- Échéance après 5 ans : CHF 1,15 million (année précédente : CHF 1,15 millions)

Capital des fonds

Ce poste englobe les fonds résultant de dons et de contributions volontaires dont l'usage est affecté. Le capital des fonds est composé des fonds thématiques (Pauvreté et intégration, Travail décent) et des fonds spécifiques par pays regroupés dans le fonds de Coopération internationale. Le Fonds Aide humanitaire englobe les fonds spécialement ouverts en fonction des catastrophes humanitaires spécifiques.

Capital de l'organisation

Ce poste comprend le capital social, ainsi que le capital lié et libre. Le Comité décide des versements et de l'utilisation du capital.

Flux de trésorerie

Les flux de trésorerie montrent la variation des liquidités en fonction de l'activité d'exploitation, d'investissement et de financement. Ils ont été établis selon la méthode indirecte. Au cours de l'exercice sous revue, la structure de certains postes du flux de trésorerie ont été adaptée. Les chiffres de l'année précédente ont également été adaptés en conséquence.

Méthode de calcul des frais administratifs, des récoltes de fonds et frais publicitaires

Les frais administratifs garantissent

le bon fonctionnement de Solidar Suisse. Les frais de récolte de fonds et de publicité correspondent à l'ensemble des coûts de la recherche de fonds. Solidar Suisse applique la méthode de la Fondation ZEWO pour séparer les frais pour les prestations de programme des frais des récoltes de fonds et d'administration. La compensation s'effectue selon une clé de répartition correspondante.

Autres informations

Indemnités des organes dirigeants et de la direction

Le président perçoit un dédommagement de CHF 1'250.- par mois (année précédente : CHF 1'250.-). Aucun jeton de présence n'est prévu. Les autres membres du Comité travaillent à titre bénévole. En 2023, les frais de salaires (contributions employeur incluses) des cinq membres de la direction s'élèvent à CHF 799'629.- (année précédente : CHF 747'211.-).

Transactions avec des organisations / personnes proches

En 2023, les contributions versées aux organisations proches non contrôlantes se sont élevées à CHF 243'885.- (année précédente : CHF 182'104.-).

Prestations gratuites

En dehors du travail du Comité, aucun travail bénévole non rémunéré n'est effectué.

Postes à temps plein

Au 31 décembre 2023, le nombre de postes à temps plein en Suisse s'élève à 35,2 (au 31.12.2022 : 31,5).

Honoraires du réviseur

En 2023, les honoraires pour la révision des comptes annuels s'élèvent à CHF 15'986.- (année précédente : CHF 19'696.-) ; pour les prestations de révision restantes, CHF 6'591.- ont été acquittés en 2023 (année précédente : CHF 5'539.-).

Engagements de location à long terme et de leasing opérationnel

Les bureaux de Lausanne font l'objet d'un contrat de location qui court jusqu'au 31.10.2024. Le montant annuel net du loyer s'élève à CHF 13'800. La somme des loyers restant à payer s'élève à CHF 11'500 au 31.12.2023. L'imprimante du bureau de Lausanne, dispose d'un contrat de leasing valable jusqu'au 30.11.2027.

La mensualité annuelle du leasing s'élève à CHF 2'520. Le solde des redevances de leasing encore à payer au 31.12.2023 s'élève à CHF 9'870.-.

Charge des actifs pour garantir les obligations propres

Les immeubles d'une valeur comptable de 7,652 millions de francs (année précédente : 8,554 millions de francs) servent de garantie aux hypothèques d'une valeur de 2,15 millions de francs (cf. engagements avec intérêts à long terme).

Engagements éventuels

Les engagements éventuels au 31.12.2023 et au 31.12.2022 résultent de l'option des collaborateur-trice-s, selon la CCT, de demander une allocation transitoire en cas de départ anticipé à la retraite.

Institution de prévoyance

Les collaborateur-trice-s de Solidar Suisse sont assuré-e-s auprès de la caisse de pension de la ville de Zurich. À la date de clôture du bilan, Solidar Suisse a une dette envers la caisse de pension de la ville de Zurich d'un montant de CHF 140'071.- (année précédente : CHF 61'968.-). Le plan de prévoyance se base sur la primauté des cotisations. En 2023, les contributions employeur à la prévoyance professionnelle s'élevaient à CHF 536'111.- (année précédente : CHF 456'089.-). Au 31.12.2023 (situation au 31.12.2022), la caisse de pension de la ville de Zurich présente un taux de couverture de 114,3 % (année précédente: 121,9 %).

Évaluation des risques

Le Comité procède à une évaluation annuelle des risques et décide des mesures pour éliminer les risques résiduels prioritaires.

Événements après la clôture du bilan

Les comptes annuels ont été acceptés par la commission financière du Comité le 9 avril 2024. Ils sont également soumis à l'approbation du Comité pour publication et de l'Assemblée générale de Solidar Suisse le 23 mai 2024. Entre le 31 décembre 2023 et la date d'approbation des présents comptes, il ne s'est produit aucun événement qui aurait entraîné une adaptation des comptes au 31 décembre 2023 ou qui devrait être divulgué ici. La version originale des comptes en langue allemande fait foi.

Explications concernant le bilan consolidé

Actif

	31.12.2023 CHF	31.12.2022 CHF
1.1 Liquidités		
Caisse	1'642	1'276
Poste / banque	11'639'779	8'391'367
Total	11'641'421	8'392'643
1.2 Autres créances à court terme		
Créances sur des collectivités publiques	0	27'820
Paiements anticipés	370'592	165'609
Autres créances à court terme	1'951'410	284'098
Total	2'322'002	477'527
1.3 Compte de régularisation actifs		
Prestations d'avance projets DDC	76'972	0
Prestations d'avance projets autres bailleurs de fonds	1'320'176	1'037'819
Autres régularisations actives	25	220'175 ¹
Total	1'397'173	1'257'994
1.4 Immobilisations financières		
Texaid ²	4'139'375	1'566'183
Claro	12'640	12'640
Dépôt de loyer et cautions	1'500	1'500
Total	4'153'515	1'580'323

	Dispositifs TI		Autres immobilisations corporelles meubles		Total immobilisations corporelles meubles	
	31.12.2023 CHF	31.12.2022 CHF	31.12.2023 CHF	31.12.2022 CHF	31.12.2023 CHF	31.12.2022 CHF
Valeur au 01.01.	90'041	97'258	862'476	840'667	952'517	937'925
Entrées	24'228	35'517	44'423	99'391	68'650	134'908
Sorties	0	0	-9'684	-74'468	-9'684	-74'468
Élimination	0	-42'733	0	-3'114	0	-45'848
Valeur au 31.12.	114'269	90'041	897'215	862'476	1'011'484	952'517
Amortissements cumulés						
Valeur au 01.01.	54'843	66'339	493'719	451'185	548'563	517'525
Amortissements	25'473	31'237	136'583	120'117	162'057	151'354
Sorties	0	0	-9'684	-74'468	-9'684	-74'468
Élimination	0	-42'733	0	-3'114	0	-45'848
Valeur au 31.12.	80'317	54'843	620'619	493'719	700'936	548'563
Valeur nette au 31.12.	33'952	35'198	276'596	368'757	310'549	403'955
Valeur d'assurance incendie	0	0	0	0	644'500	550'000

¹ 2022: d'un héritage CHF 207 995.

² La participation dans Texaid Textilverwertungs-AG a été vendue le 31 octobre 2023. Les créances résultant de la vente dont l'échéance est supérieure à 12 mois sont comptabilisées dans les actifs financiers, celles dont l'échéance est dans un délai de 12 mois sont comptabilisées dans les autres créances à court terme.

Explications concernant le bilan consolidé

Actif

1.6 Immobilisations corporelles immeuble	Terrains et bâtiments		Acomptes versés et immeubles en construction		Total immobilier	
	31.12.2023	31.12.2022	31.12.2023	31.12.2022	31.12.2023	31.12.2022
	CHF	CHF	CHF	CHF	CHF	CHF
Valeur au 01.01.	10'184'282	9'407'282	0	0	10'184'282	9'407'282
Entrées	175'393	777'000 ¹	0	0	175'393	777'000
Sorties	-952'393	0	0	0	-952'393	0
Élimination	0	0	0	0	0	0
Reclassification	0	0	0	0	0	0
Valeur au 31.12.	9'407'282	10'184'282	0	0	9'407'282	10'184'282
Amortissements cumulés						
Valeur au 01.01.	1'630'204	1'504'774	0	0	1'630'204	1'504'774
Amortissements	125'430	125'430	0	0	125'430	125'430
Sorties	0	0	0	0	0	0
Élimination	0	0	0	0	0	0
Valeur au 31.12.	1'755'634	1'630'204	0	0	1'755'634	1'630'204
Valeur nette au 31.12.	7'651'648	8'554'078	0	0	7'651'648	8'554'078
Valeur d'assurance					10'569'821	10'502'580

1.7 Immobilisations incorporelles	Logiciel spécialisé		Développements informatiques		Total immobilisations incorporelles	
	31.12.2023	31.12.2022	31.12.2023	31.12.2022	31.12.2023	31.12.2022
	CHF	CHF	CHF	CHF	CHF	CHF
Valeur au 01.01.	277'420	277'420	88'293	0	365'713	277'420
Entrées	0	0	228'513	88'293	228'513	88'293
Sorties	0	0	0	0	0	0
Élimination	0	0	0	0	0	0
Reclassification	0	0	0	0	0	0
Valeur au 31.12.	277'420	277'420	316'806	88'293	594'226	365'713
Amortissements cumulés						
Valeur au 01.01.	148'585	93'102	0	0	148'585	93'102
Amortissements	54'579	55'484	0	0	54'579	55'484
Sorties	0	0	0	0	0	0
Élimination	0	0	0	0	0	0
Reclassification	0	0	0	0	0	0
Valeur au 31.12.	203'165	148'585	0	0	203'165	148'585
Valeur nette au 31.12.	74'255	128'835	316'806	88'293	391'061	217'128

¹ Provenant d'un héritage, comptabilisé à la valeur du marché.

Passif

	31.12.2023	31.12.2022
	CHF	CHF
2.1 Autres passifs à court terme		
Dettes envers les associations régionales du réseau OSEO	232'953	234'667
Autres dettes à court terme	689'400	675'717
Total	922'352	910'384
2.2 Avances		
Avances sur projets DDC	0	412'238
Avances sur projets autres bailleurs de fonds	8'303'170	6'027'902
Total	8'303'170	6'440'140
2.3 Compte de régularisation passif		
Heures supp. / congés / formation professionnelle	152'452	137'211
Autres régularisations passives	245'117	103'375
Total	397'569	240'587

2.4 Le développement du capital des fonds se voit dans le tableau de variation du capital.

Explications concernant le compte d'exploitation consolidé

Produits

	2023	2022
	CHF	CHF
3.1 Contributions aux projets		
Contributions d'institutions / de fondations	1'311'363	1'421'689
Contributions des cantons / communes	834'700	859'900
Contributions Fédération vaudoise de coopération (FEDEVACO / canton et communes)	177'850	191'081
Contributions Fédération genevoise de coopération (FGC / canton et communes)	293'617	316'175
Total	2'617'530	2'788'846
3.2 Contributions de la Confédération		
Contribution de programme de la DDC	5'027'500	5'027'500
Mandats DDC	1'173'064	2'541'364
Contributions de la DDC aux projets	308'579	501'173
Total	6'509'143	8'070'037
3.3 Contributions d'organisations diverses		
Contributions de la Chaîne du Bonheur	3'812'552	3'165'519
Contributions de la Commission européenne	196'181	27'644
Contributions d'organisations diverses	11'105'645	9'211'220
Total	15'114'378	12'404'382
3.4 Autres produits		
Produits des prestations et mandats	8'450	9'250
Recettes de participation Texaid ¹	350'000	322'500
Remboursements et produits divers	10'344	63'322
Total	368'794	395'072

¹ Solidar Suisse fait partie du groupement Texaid. Son objectif consiste à collecter, dans toute la Suisse des vêtements, autres textiles et chaussures pour le recyclage.

Dépenses par domaine / pays

	2023		2022	
	CHF	en %	CHF	en %
4.1 Programme International				
Coopération au développement				
Afrique	5'758'085	25	5'335'055	25
Afrique australe	1'131'314	5	1'090'062	5
Burkina Faso	4'626'771	20	4'244'993	20
Amérique latine	3'787'320	17	5'010'640	23
Bolivie	2'708'540	12	3'931'847	18
Nicaragua	95'396	0	116'978	1
Salvador	983'383	4	961'814	4
Asie	2'631'895	11	2'133'111	10
Bangladesh	246'695	1	24'005	0
Cambodge	425'429	2	320'160	1
Pakistan	173'236	1	155'550	1
Programme régional Travail décent	1'786'536	8	1'633'396	8
Europe de l'Est et Proche-Orient	471'547	2	483'580	2
Bosnie-Herzégovine	49'082	0	32'783	0
Kosovo	422'465	2	450'796	2
Total coopération au développement	12'648'847	55	12'962'386	60
Aide humanitaire				
Afrique	4'818'493	21	4'277'483	20
Afrique australe	1'025'200	4	1'262'696	6
Burkina Faso	3'793'293	17	3'014'786	14
Amérique latine	0	0	0	0
Nicaragua	0	0	0	0
Salvador	0	0	0	0
Asie	741'221	3	3'097'735	14
Bangladesh	63'085	0	896'482	4
Indonésie	10'034	0	1'581'770	7
Pakistan	668'102	3	619'483	3
Europe de l'Est et Proche-Orient	4'707'970	21	1'363'823	6
Bosnie-Herzégovine	345'707	2	379'213	2
Turquie / Syrie	1'453'722	6	0	0
Ukraine / Roumaine	2'908'541	13	984'610	5
Total aide humanitaire	10'267'684	45	8'739'040	40
Total	22'916'531	100	21'701'426	100

Explications concernant le compte d'exploitation consolidé

Dépenses par coût

	2023 CHF	2022 CHF
4.1 Programme International		
Attributions et contributions versées (frais matériels pour les projets)	19'186'069	17'974'732
Charges liées au personnel	3'077'387	3'007'635
Amortissements	82'513	68'693
Autres dépenses	570'562	650'366
Total	22'916'531	21'701'426
4.2 Accompagnement du programme International		
Attributions et contributions versées	6'505	4'874
Charges liées au personnel	1'977'614	1'677'914
Amortissements	40'694	40'486
Autres dépenses	395'990	197'588
Total	2'420'803	1'920'861
4.3 Programme Suisse		
Attributions et contributions versées (frais matériels pour les projets)	570'818	514'475
Charges liées au personnel	591'379	537'957
Amortissements	12'765	12'835
Autres dépenses	45'674	47'267
Total	1'220'636	1'112'534
4.4 Siège		
Attributions et contributions versées	54'053	52'951
Charges liées au personnel	2'297'672	2'112'498
Amortissements	80'664	84'825
Recherche de fonds	1'138'426	1'259'139
Autres dépenses	557'125	456'597
Total	4'127'941	3'966'009
Total des charges d'exploitation par coût		
Attributions et contributions versées	19'817'445	18'547'032
Charges liées au personnel	7'944'053	7'336'004
Amortissements	216'636	206'838
Recherche de fonds	1'138'426	1'259'139
Autres dépenses	1'569'352	1'351'819
Total	30'685'911	28'700'831

Dépenses

	2023 CHF	2022 CHF
4.5 Résultat financier		
Produits financiers	5'331'586	210'211
Intérêts des comptes postaux et bancaires	24'236	9'948
Revenu des titres	250'000	200'000
Produit de la vente de la participation dans Texaid	5'056'817	0
Autres produits financiers	533	263
Charges financières	-194'884	-71'154
Frais des comptes postaux et bancaires	-19'382	-25'180
Correction de valeur fortune nette à l'étranger	-175'171	-42'073
Autres charges financières	-331	-3'901
Total	5'136'701	139'057
4.6 Résultat immobilier		
Produits immobiliers	705'502	692'677
Gain sur la vente	253'607	0
Charges immobilières	-86'746	-86'620
Intérêts sur hypothèque	-20'688	-38'913
Amortissements des immeubles	-125'430	-125'430
Répartition des bénéfices immobiliers associations régionales OSEO	-232'953	-234'667
Total	493'291	207'047
4.7 Autre résultat		
Résultat extraordinaire		
Résultat apériodique – amortissements récupérés	0	61'008
Total	0	61'008
Charges liées au personnel et amortissements		
Total charges liées au personnel	7'944'053	7'336'004
Total amortissements	342'066	332'268
Total	8'286'119	7'668'272
4.8 Résultat du capital des fonds : voir tableau de développement du capital.		

Rapport d'activité et de performance 2023

Nous renvoyons au rapport annuel 2023 détaillé de Solidar Suisse en complément aux informations ci-dessous.

Activités

Solidar Suisse s'engage pour les personnes défavorisées, persécutées et opprimées. Notre action ne poursuit aucune finalité commerciale et lucrative. Solidar promeut la capacité des personnes et organisations à faire valoir leurs droits sociaux et politiques et les aide à acquérir leur indépendance économique. Nous contribuons activement à éradiquer la pauvreté et à combattre les inégalités extrêmes. Dans les domaines de la coopération au développement et l'aide humanitaire, nous agissons dans nos pays d'intervention prioritaires, en collaboration avec des organisations partenaires locales, suisses et internationales. Solidar Suisse est membre du réseau Solidar Europe. En Suisse, Solidar Suisse sensibilise la population aux enjeux de l'exploitation, des inégalités, de la violation de droits humains et de la pauvreté, dans le cadre de campagnes, en mettant l'accent sur le rôle de la Suisse. Solidar Suisse emploie environ 180 personnes dans le monde, dont 46 en Suisse, ce qui correspond à 35,3 équivalents temps plein.

Environnement

La guerre d'agression de la Russie en Ukraine a continué de faire rage en 2023. Solidar Suisse est concernée à plusieurs titres. D'un côté, nos programmes humanitaires contribuent à atténuer les souffrances et de l'autre, la guerre influence la politique de l'Europe et de la Suisse. Les fonds publics alloués à la coopération au développement ont été soumis à de fortes pressions face aux sommes importantes destinées à l'Ukraine et à celles encore beaucoup plus importantes devant être investies dans la reconstruction. En février, la Turquie et le nord de la Syrie ont été frappés par un terrible séisme qui a coûté la vie à plus de 50 000 personnes et semé la destruction. Face à cette crise aussi, Solidar Suisse a rapidement mis sur pied une intervention humanitaire avec ses organisations partenaires. Les foyers de crise déjà décrits en 2021 et 2022 se sont maintenus en 2023 et ont continué

de requérir notre intervention dans les pays concernés. Citons spécifiquement la région du Sahel, où le Burkina Faso est particulièrement touché par les conflits armés. L'accès aux projets menés dans cette région est très limité.

Incidence

Le rapport annuel présente quelques exemples clés de l'incidence de nos projets sur nos groupes cibles. Ils montrent qu'en 2023 aussi, Solidar Suisse a largement atteint et parfois dépassé ses objectifs stratégiques et opérationnels avec les moyens financiers investis et ainsi contribué à changer pour un mieux la vie de centaines de milliers de personnes vivant dans le besoin et la pauvreté. Grâce à nos projets, plus de 50 000 personnes ont par exemple bénéficié d'une meilleure protection en matière de droits du travail et de sécurité sociale. Nos projets humanitaires ont permis à 67 000 personnes de recevoir une aide d'urgence vitale et plus de 44 000 autres ont eu accès à un logement sûr et à de l'eau potable.

Perspectives

Solidar Suisse adoptera cette année sa nouvelle stratégie 2025-2028, y compris les stratégies par pays et par région. Celles-ci restent axées sur des partenariats forts avec la société civile dans les pays concernés, d'une part, et sur la mise en évidence des mesures à prendre en Suisse de l'autre. Nous continuerons de montrer les conséquences de la politique commerciale, fiscale et économique de la Suisse et les éventuelles répercussions négatives des activités menées par des entreprises suisses dans nos régions d'intervention prioritaires. Nous nous engagerons pour que le monde politique, l'administration, les entreprises et les consommateur-trice-s assument leurs responsabilités en assurant des conditions de travail justes et équitables dans les pays d'origine de leurs produits pour les un-e-s et en y étant vigilant-e-s lors de leurs achats pour les autres.

Nos projets sont financés grâce à des contributions privées et publiques. Aux côtés d'autres organisations suisses d'aide au développement, nous nous

engageons pour un engagement fort dans ce domaine. Les moyens alloués jusqu'à présent aux régions les plus pauvres du monde, en particulier aux pays les moins avancés (PMA), ne doivent être détournés ni vers le financement suisse de la lutte contre le changement climatique ni vers la reconstruction de l'Ukraine, pour lesquels il convient plutôt de dégager des moyens supplémentaires.

Les organes et les commissions

Comité Solidar Suisse

Le président et les membres du comité sont élus pour quatre ans. La réélection est possible.

Carlo Sommaruga – depuis 2018 (président)

Président du Centre international de formation pour l'enseignement des droits de l'homme et de la paix (CIFEDHOP), membre du Conseil de fondation Swissaid, président général de l'Association suisse des locataires (ASLOCA / SMV Suisse), secrétaire de la Fédération romande des locataires (ASLOCA Romande), secrétaire général des Editions de l'ASLOCA, président du Comité « Halte aux maguilles immobilières », membre du Conseil de fondation Istituto Svizzero di Roma (ISR), membre du Conseil consultatif politique de SQS

Sabin Bieri – depuis 2020

Membre de la Commission programmes internationaux de Frieda, membre du Conseil de fondation Swisscontact, delegate of the Global Caucus to the Coalition Council of the International Land Coalition, membre du Conseil stratégique du réseau de développement Soleure, membre de la Commission consultative de la coopération internationale (CC IC)

Dieter Bolliger – depuis 2014

Responsable des finances et de l'administration de syndicom, membre du Comité fondation de prévoyance du personnel du Syndicat de la Communication, membre du Comité Fondation Erich von Däniken

Mario Carera – depuis 2012

Socio-économiste, membre du Conseil de fondation Solifonds, membre de la Commission de politique extérieure du PS, membre de la Plateform PS UE, membre du Groupe de suivi «Formation» du PS

Tamara Funciello – depuis 2020

Conseillère nationale, coprésidente des femmes* socialistes Suisse, membre du Comité Organisation suisse des lesbiennes LOS, membre du Comité de l'union syndicale suisse, Berne, membre du Comité central de l'Unia

Pepo Hofstetter – depuis 2018

Secrétaire national Unia, membre du Conseil de fondation Solifonds

Fabio Höhener – depuis 2022

Secrétaire central secteur de l'enseignement de l'SSP, membre de la Commission de l'enseignement du PS, membre du comité de movendo, membre du Conseil de fondation de l'Ecole syndicale suisse

Joachim Merz – depuis 2015 (repr. du personnel)

Responsable de programme Afrique australe et Bolivie de Solidar Suisse

Reto Wyss – depuis 2020

Secrétaire central économie de l'USS, Comité consultatif de l'AELE, membre du Conseil d'administration de la SERV, membre du Conseil d'administration de Reka, membre de la Commission fédérale du logement CFL, membre de la Commission de la statistique fédérale, membre du Comité directeur PS Suisse région Bern-Mittelland, membre du Comité PS Kôniz

Fonction consultative

Felix Gnehm – depuis 2017

Directeur de Solidar Suisse, membre du Conseil de fondation de la chaîne du bonheur, membre du Conseil de fondation Dora Aeschbach-Stiftung, membre du Comité Alliance Sud

Direction de Solidar Suisse

Felix Gnehm, Directeur

Paulien van der Lugt, Responsable qualité et impact
Benjamin Gross, Responsable marketing et communication
Klaus Thieme, Responsable des programmes
Beatrice Herter, Responsable Finances et comptabilité

Révision

Balmer-Etienne AG
Bederstrasse 66, 8002 Zurich

Commission paritaire

Beat Gsell, président

La représentation de l'employeur et du personnel est définie selon les besoins.

Chemin des Mouettes 4 | CP 1151 | 1001 Lausanne
Téléphone : 021 601 21 61 | contact@solidar.ch | www.solidar.ch
Compte postal : 10-14739-9



SOLIDAR
SUISSE

LUTTER POUR UN MONDE ÉQUITABLE